

Informatie & gebruiksaanwijzing voor bewoners



# UW NIEUWE INTERCOM SYSTEM



# DE VOORDELEN VAN UW NIEUWE INTERCOM SYSTEEM

## SIMPEL

Open de deur zonder van de bank op te staan, vanaf uw balkon, badkamer of waar u maar wilt.

## VEILIG

Laat onbekende bezoekers denken dat u thuis bent terwijl u in werkelijkheid ergens anders bent.

## PRAKTISCH

Laat uw bezoeker binnen terwijl u op pad bent, of laat een pakketbezorger weten waar hij een pakketje kan achterlaten.

## GEEN OUDERWETSE BINNENPOST MEER NODIG

U bedient uw intercomsysteem nu met uw eigen telefoon, smartphone of zelfs iPad/tablet.



## SCHRIK NIET:

Uw intercomsysteem zal u te bellen vanaf een Frans nummer (beginnend met landcode +33...)



**TIP!**

Nadat u de eerste keer bent gebeld is het het handig om dit (intercom)nummer als contact in uw telefoon lijst op te slaan, bijvoorbeeld onder "Voordeur". Dan weet u de volgende keer dat het uw intercom betreft. Hier zijn geen extra kosten aan verbonden!


# HET DAGELIJKSE GEBRUIK

## APP GEBRUIKERS (SMARTPHONE OF TABLET)




### ER WORDT AANGEBELD

De Intratone App op uw smartphone gaat af




### DOOR DE OPROEP TE ACCEPTEREN

kunt u uw bezoeker zien en spreken



### VIA UW SMARTPHONE


opent u de deur door op de  (deur) knop te drukken.  
Om de toegang te weigeren hangt u gewoon op .



## VASTE OF MOBIELE TELEFOON (ZONDER DE INTRATONE APP)



### ER WORDT AANGEBELD

neem de telefoon op, spreek met uw bezoeker en druk op   
om de deur te openen, of hang op om de toegang te weigeren



Intratone-App  
"My intercom system"





**HULP NODIG?  
WIJ STAAN VOOR U KLAAR!**

**INTRATONE SUPPORT**

**T (+31) 20 788 3401**

**E [support@intratone.nl](mailto:support@intratone.nl)**

**Kijk ook op de website: [www.intratone.nl](http://www.intratone.nl)**