

Informacje i instrukcja obsługi dla  
mieszkańców



# Twój nowy system domofonowy



## POBIERANIE I INSTALOWANIE

### 1 Pobieranie na smartfonie lub tablecie

Zainstaluj bezpłatną aplikację w App Store (iPhone) lub Play Store (Android). Wyszukaj „My intratone App”.



### 2 Instalowanie

„Otwórz” aplikację, a pojawi się następujący ekran. Kliknij opcję „Przejdź dalej”.



### 3 Ustawianie numeru telefonu

Wpisz numer swojego telefonu komórkowego. Otrzymasz wiadomość SMS z potwierdzeniem na swój telefon komórkowy.



### 4 Wpisanie kodu potwierdzającego

Wpisz kod otrzymany w wiadomości SMS. Ma to na celu sprawdzenie, czy podłączony został prawidłowy numer telefonu. Kliknij opcję „Sprawdź”.



### 5 Konfigurowanie

Możesz teraz (lub później) dostosować aplikację zgodnie ze swoimi preferencjami.



### 6 Gotowa do użytkowania

Aplikacja została prawidłowo zainstalowana i można z niej korzystać. Kliknij opcję „Zakończ”.



## CODZIENNE UŻYTKOWANIE

### Użytkownicy aplikacji (na smartfonie lub tablecie)



1

#### DOMOFON DZWONI

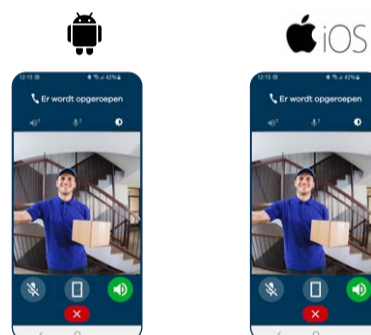
Uruchomi się aplikacja Intratone na smartfonie (lub tablecie)



2


#### ODBIERAJĄC POŁĄCZENIE

możesz zobaczyć osobę odwiedzającą i z nią rozmawiać (osoba odwiedzająca nie widzi Cię)

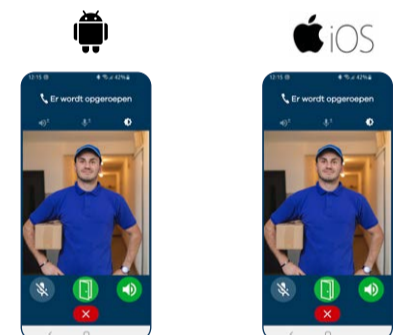


3

#### ZA POMOCĄ SMARTFONU

otworzysz drzwi, naciskając  (zielony) przycisk z drzwiami.

Aby odmówić wejścia, po prostu rozłącz się (czerwony przycisk). 






Jeśli nie możesz odebrać połączenia wideo, system nawiąże tylko połączenie audio.

### Telefon stacjonarny lub komórkowy (bez aplikacji Intratone)



#### DOMOFON DZWONI

Odbierz połączenie, porozmawiaj z osobą odwiedzającą i naciśnij , aby otworzyć drzwi, lub rozłącz się, aby odmówić wejścia.

**Uwaga!** Przycisk  jest ustawiany przez administratora i może być również innym symbolem, np. .

 WSKAZÓWKA!

#### PANEL PRZEWIJANIA LUB PRZYCISKI

Niezależnie od tego, czy masz domofon z panelem przewijania, czy domofon z przyciskami, obsługa systemu przez mieszkańców pozostaje taka sama. Kiedy ktoś podejdzie do Twoich drzwi i zadzwoni, otrzymasz połączenie na swoim urządzeniu za pośrednictwem aplikacji Intratone.

#### KILKA URZĄDZEŃ

Możesz odbierać przychodzące połączenia wideo na kilku urządzeniach jednocześnie. W tym celu zainstaluj aplikację na dowolnym urządzeniu (telefon komórkowy lub tablet). Pobierz aplikację również na pozostałe urządzenia i zawsze wpisuj ten sam numer telefonu, który został użyty wcześniej.

Po odebraniu pierwszego połączenia warto zapisać numer (domofonu) na liście kontaktów w telefonie, na przykład jako „Drzwi wejściowe”. Dzięki temu następnym razem będziesz wiedzieć, że to Twój domofon. Nie wiąże się to z żadnymi dodatkowymi kosztami!

#### NIE WYSTRASZ SIĘ!

System domofonowy zadzwoni do Ciebie z francuskiego numeru telefonu (rozpoczynającego się od numeru kierunkowego +33 700...).

intratone

Minimalne wymagania systemowe do uruchomienia aplikacji: Wersja systemu Apple IOS 9 i wersja systemu Android 5.2



Potrzebuję pomocy?  
Jesteśmy na Ciebie gotowi!

**Intratone support**

T (+31) 20 788 3401

E [support@intratone.nl](mailto:support@intratone.nl)

Zajrzyj też na stronę internetową: [www.intratone.nl](http://www.intratone.nl)